

INFORME TRIMESTRAL SOBRE VIOLENCIA DE GÉNERO

*3º Trimestre de
2023*





CONSEJO GENERAL DEL PODER JUDICIAL

Informe sobre Violencia de Género

3º Trimestre de 2023

JUZGADOS DE VIOLENCIA SOBRE LA MUJER (JVM)	4
Denuncias	5
Denuncias por cada 10.000 habitantes	6
Mujeres Víctimas Violencia de Género	7
Renuncias del trimestre	7
Asuntos penales registrados en los JVM	8
Juicios sobre Delitos Leves celebrados en JVM	9
Distribución Delitos Leves ingresados por Tipo	9
Tipo de Delitos Instruidos	10
Persona Enjuiciadas en los JVM	11
Porcentaje de Condenas	11
Forma de Terminación	12
Asuntos Civiles Ingresados en los JVM	13
Órdenes de Protección y Medidas de Protección y Seguridad solicitadas e incoadas en los JVM	14
Medidas judiciales de protección,(incluidas todas 554 bis y ter) penales	17
Medidas judiciales de protección,(incluidas todas 554 bis y ter) civiles	17
Órdenes de Protección y Medidas de protección y seguridad de las víctimas de los artículos 544 ter y 544 bis por CC.AA.	18
Mujeres Víctimas de Violencia de Género y casos en los que la víctima se acoge a la dispensa a la obligación de declarar, presentadas por CC.AA.	19
JUZGADOS DE GUARDIA	21
Órdenes de Protección solicitadas en los Juzgados de Guardia	22
Total Órdenes de Protección y Medidas de Protección y Seguridad	23
JUZGADOS DE LO PENAL	24
Procesos de Violencia de Género	24
	2

Procedimientos	25
Casos en los que la víctima se acoge a la dispensa a la obligación de declarar como testigo. (Art.416 L.E.CRIM)	25
Formas de Terminación	26
Personas Enjuiciadas y porcentajes	26
AUDIENCIAS PROVINCIALES	28
Secciones especializadas en Violencia de Género	28
Procedimientos en Única Instancia	29
Terminación de los procedimientos en Única Instancia	30
Personas enjuiciadas	30
Porcentaje de Condenas sobre Personas enjuiciadas	31
Recursos de Apelación contra Sentencias	32
TOTAL SENTENCIAS DICTADAS EN EL ÁMBITO DE LA VIOLENCIA DE GÉNERO	33
JUZGADOS DE MENORES EN EL ÁMBITO DE LA VIOLENCIA DE GÉNERO	34
Datos de Violencia de Género	35
RESUMEN TENDENCIAS	36
Diferencia Denuncias, mujeres víctimas de Violencia de Género y casos en que la víctima se acoge a la Dispensa a la obligación de declarar	37
Órdenes de Protección SOLICITADAS	39
Evolución de las solicitudes de Órdenes y Medidas, (Arts.544 Ter y 544-bis) ADOPTADAS:	40
Órdenes de protección SOLICITADAS en los juzgados de guardia	41
Evolución de las Sentencias en el conjunto de Órganos	42
Siendo la Evolución de las Sentencias desde el año 2017	43

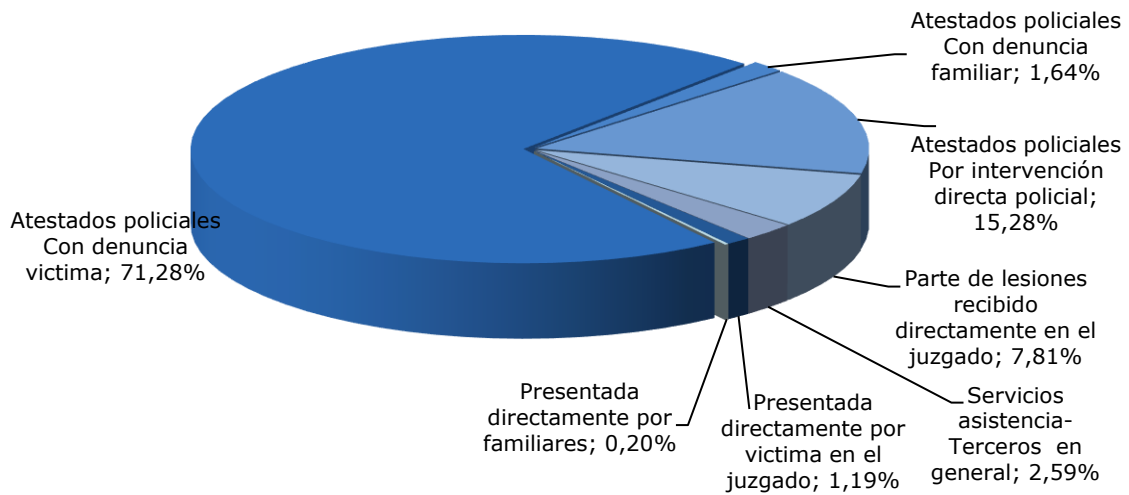
Juzgados de Violencia sobre la Mujer (JVM)¹

¹ Datos referidos tanto a los Juzgados exclusivos de Violencia sobre la Mujer (106) como a los que compatibilizaron en el conocimiento de esta materia con otras, en número de 370

Denuncias

Total Denuncias	Presentada directamente por víctima en el juzgado	Presentada directamente por familiares	Atestados policiales			Parte de lesiones recibido directamente en el juzgado	Servicios asistencia-Terceros en general
			Con denuncia víctima	Con denuncia familiar	Por intervención directa policial		
53.480	637 1,19%	107 0,20%	38.121 71,28%	879 1,64%	8.174 15,28%	4.176 7,81%	1.386 2,59%

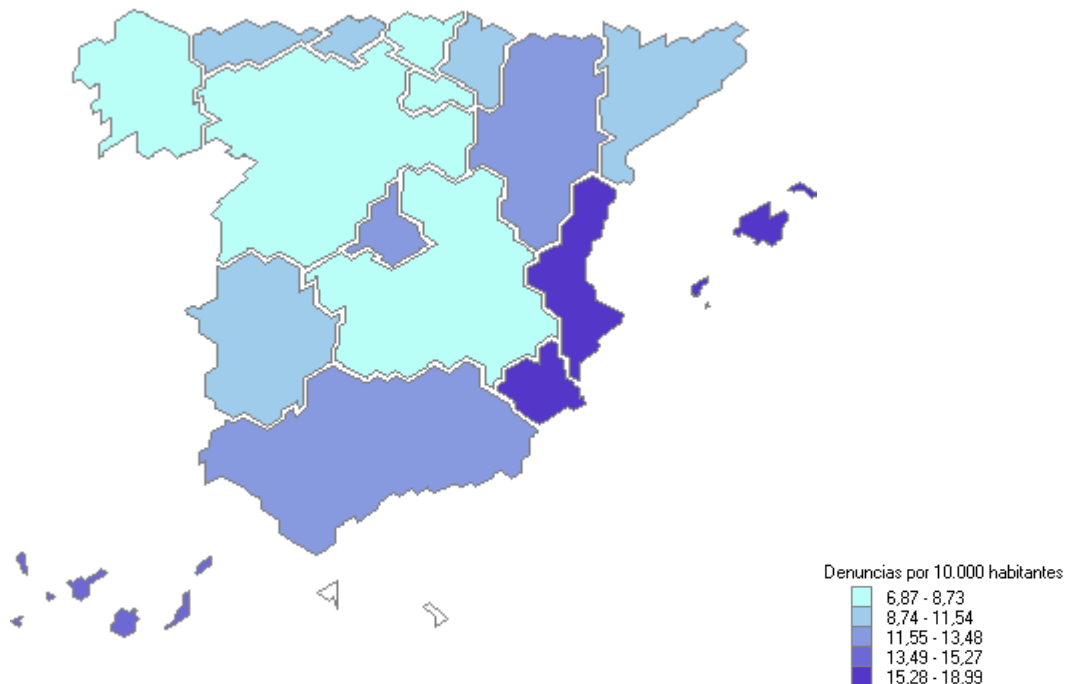
Distribución porcentual de las denuncias por su presentación



A partir de 2015 se ha clarificado el concepto de denuncia presentada por la víctima y parte de lesiones, indicando que la información se refiere a los recibidos directamente en los órganos judiciales.

(*) Se contabilizan las que aparecen como tales en las denuncias presentadas en el periodo. Hasta 2014 se contabilizaba una víctima por denuncia; a partir del primer trimestre de 2015 se computa el número de mujeres que aparecen como víctimas en las denuncias presentadas en el período.

Denuncias por cada 10.000 habitantes



Población a 1 de enero de 2023. Fuente INE

Mujeres Víctimas Violencia de Género

Nacionalidad Mujeres Víctimas de Violencia de Género		
Españolas	33.464	64,17%
Extranjeras	18.686	35,83%
TOTAL	52.150	

Nacionalidad Víctimas menores tuteladas de Violencia de Género		
Españolas	95	68,84%
Extranjeras	43	31,16%
TOTAL	138	

Renuncias del trimestre

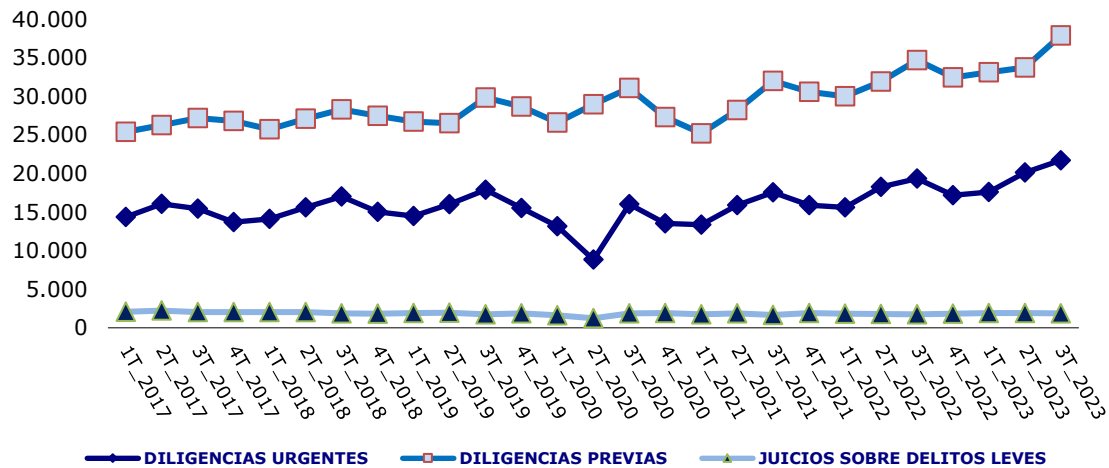
Casos en los que la víctima se acoge a la dispensa a la obligación de declarar como testigo. art. 416 L.E.CRIM.en el trimestre	Caso en que la víctima se acoge a la dispensa a la obligación de declarar /por cada 100 mujeres víctimas de violencia de género
5.159	9,82

Nacionalidad Mujeres se acogen a la dispensa a la obligación de declarar como testigo Art. 416 Lecrim.		Casos en que la víctima se acoge a la dispensa a la obligación de declarar como testigo Art. 416 Lecrim./Por cada 100 mujeres Víctimas de Violencia de Género
Españolas	2.899	8,56
Extranjeras	2.260	12,09

Asuntos penales registrados² en los JVM³

	Asuntos Penales	Diligs Urgentes	Sumarios	Diligs Previas	Proc. Abrevs	Juicios Delitos Leves	Proces.por aceptación de Decreto	Ley Org Jurado
Ingr Directamente	59.758	19.046	135	30.234	8.495	1.820	0	28
Ingr J.Instr. Guardia	7.161	2.548	2	4.577	0	34	0	0
Ingr Otros JVM	3.253	137	1	3.103	0	12	0	0
Total	70.172	21.731	138	37.914	8.495	1.866	0	28
		30,97%	0,20%	54,03%	12,11%	2,66%	0,00%	0,04%

Evolución Asuntos de violencia de género por tipo de procesos



² Los datos incorporan la transformación que pueden sufrir los asuntos (inicial calificación como diligencias urgentes y posterior transformación a diligencias previas..., así como las relativas a las diferentes fases del procedimiento) por lo que no resultan equivalentes a número de denuncias.

³ En todos estos asuntos penales la víctima es mujer –salvo denuncias cruzadas– y el hecho delictivo ha sido cometido en el ámbito de la pareja o ex pareja.

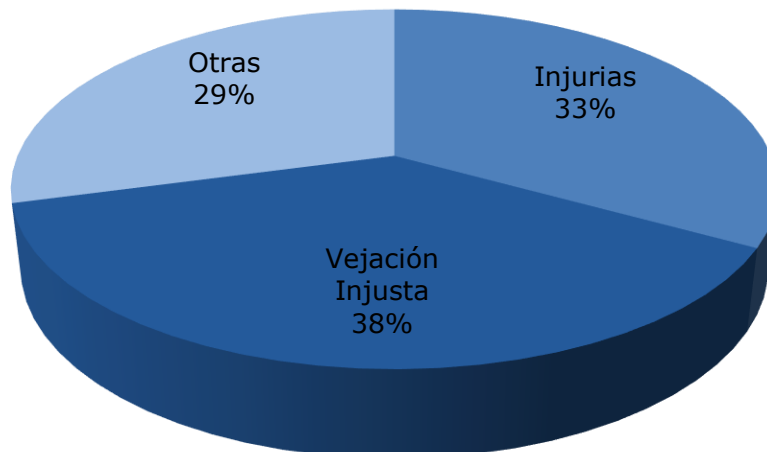
Juicios sobre Delitos Leves celebrados en JVM

Total juicios sobre Delitos leves celebrados	De enjuiciamiento inmediato de Delitos leves	Restantes Delitos leves	En proceso por aceptación de decreto
1.619	795	823	1
	49%	51%	0%

Distribución Delitos Leves ingresados por Tipo

Total	Injurias	Vejación Injusta	Otras
2.149	710	812	627
	33%	38%	29%

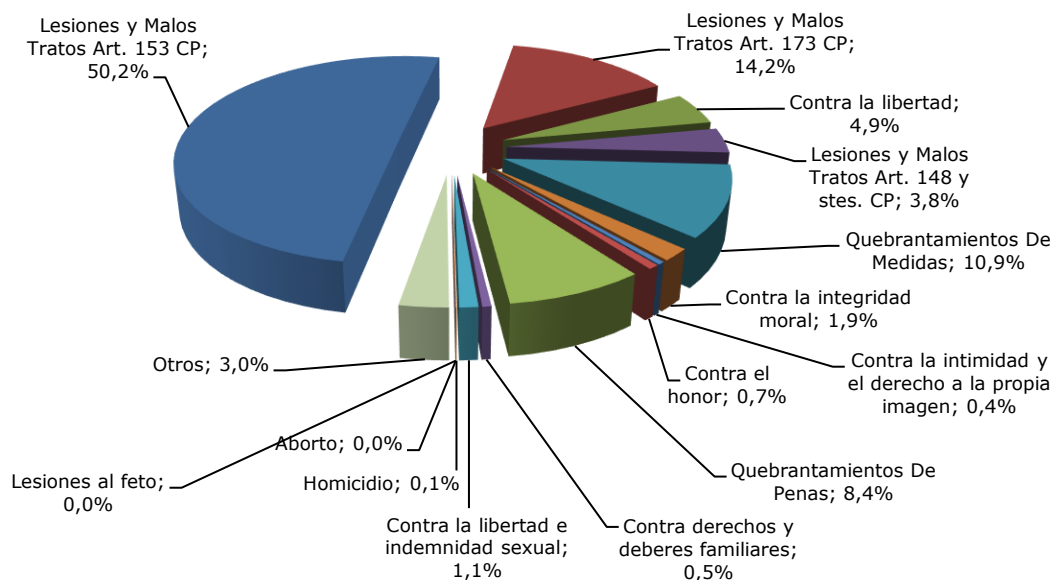
Distribución de Delitos Leves ingresados por tipo



Tipo de Delitos Instruidos⁴

DELITOS		
Lesiones y Malos Tratos Art. 153 CP	29.757	50,2%
Lesiones y Malos Tratos Art. 173 CP	8.450	14,2%
Contra la libertad	2.895	4,9%
Lesiones y Malos Tratos Art. 148 y stes. CP	2.259	3,8%
Quebrantamientos De Medidas	6.439	10,9%
Contra la integridad moral	1.103	1,9%
Contra la intimidad y el derecho a la propia imagen	255	0,4%
Contra el honor	395	0,7%
Quebrantamientos De Penas	4.982	8,4%
Contra derechos y deberes familiares	325	0,5%
Contra la libertad e indemnidad sexual	671	1,1%
Homicidio	36	0,1%
Aborto	2	0,0%
Lesiones al feto	0	0,0%
Otros	1.761	3,0%
Total	59.330	

Distribución de los delitos ingresados por tipo



⁴ Corresponde a la precalificación inicial, que tiende, además, a englobar como lesiones el grueso de violencias denunciadas, previa a la acusación que se formule y al pronunciamiento que haga la sentencia.

Persona Enjuiciadas en los JVM⁵

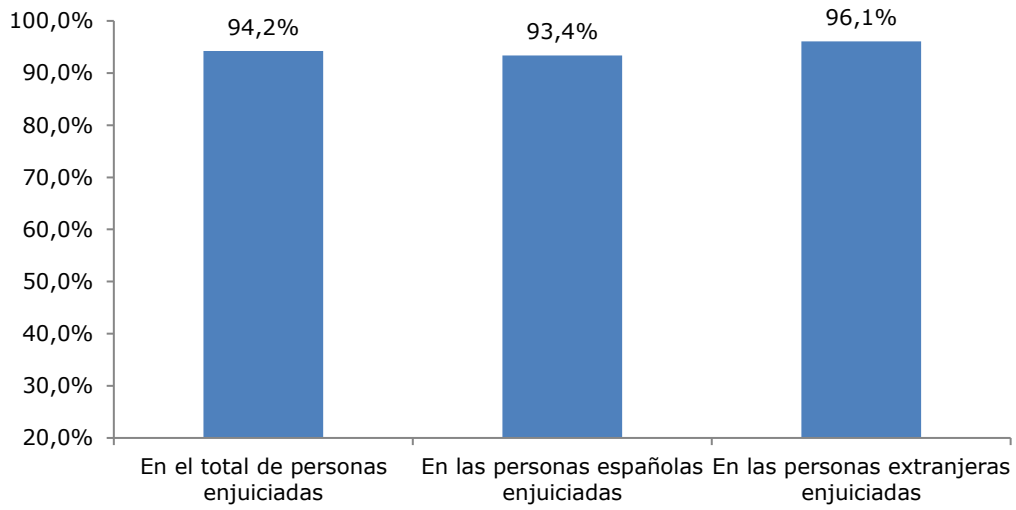
	Personas Enjuiciadas	Personas Condenadas		Personas Absueltas	
	Número	Españolas	Extranjeras	Españolas	Extranjeras
Varones	7.756	4.961	2.347	352	96
Mujeres	6	6	0	0	0
Total	7.762	4.967	2.347	352	96

Porcentaje de Condenas

En el total de personas enjuiciadas	En las personas españolas enjuiciadas	En las personas extranjeras enjuiciadas
94,2%	93,4%	96,1%
Varones enjuiciados	Condenados entre los varones enjuiciados	Condenadas entre las mujeres enjuiciadas
99,9%	94,2%	100,0%

⁵ Referido a delitos leves y a sentencias por delito dictadas de conformidad. Las absoluciones, por ello, van referidas a delitos leves, ya que la sentencia de conformidad es siempre de condena.

Porcentaje de Condenas



Forma de Terminación

Sentencia Absolutoria	Sentencia Condenatoria	Sobreseimiento Libre	Sobreseimiento Provisional	Elevación al órgano competente	Otras
426	7.308	1.451	16.407	7.753	9.649
0,99%	17,00%	3,37%	38,16%	18,03%	22,44%

Asuntos Civiles Ingresados en los JVM

Asuntos Civiles y Medidas Civiles ⁶	Divorcios Consensuados	Divorcios no Consensuados	Medidas Previas	Medidas Coetáneas	Guarda, Custodia o Alimentos Hijos No Matrimoniales	Otros ⁷
5.524	166	1.349	270	831	1.488	1.420
	3,01%	24,42%	4,89%	15,04%	26,94%	25,71%

Se mantiene la baja proporción de los asuntos civiles ingresados respecto de las denuncias penales presentadas.

⁶ Incluye el Total de asuntos civiles y el total de Medidas Civiles (Previas, Coetáneas y Cautelares)

⁷ Incluye procesos contenciosos, entre otros sobre filiación, maternidad y paternidad, relación paterno filial, nulidades matrimoniales, separación mutuo acuerdo y contenciosas, Eficacia civil, separación, disolución o nulidad modificación de medidas consensuadas y no contenciosas, Juicios Verbales, Asentimiento en adopción, Oposición a resolución administrativa en la protección de menores, Sobre la capacidad de las personas, liquidación del régimen económico matrimonial, Otros contenciosos o Medidas cautelares

Órdenes de Protección y Medidas de Protección y Seguridad solicitadas e incoadas en los JVM⁸

Órdenes de Protección y Medidas Artícs 544 TER Y BIS	Incoadas*	Inadmitidas	Adoptadas	Denegadas	Pdtes final trimestre	Órdenes y Medidas/por cada 100 mujeres Víctimas de Violencia de Género
Totales	11.585	48 0,4%	8.047 69,5%	3.489 30,1%	2 0,0%	22,05

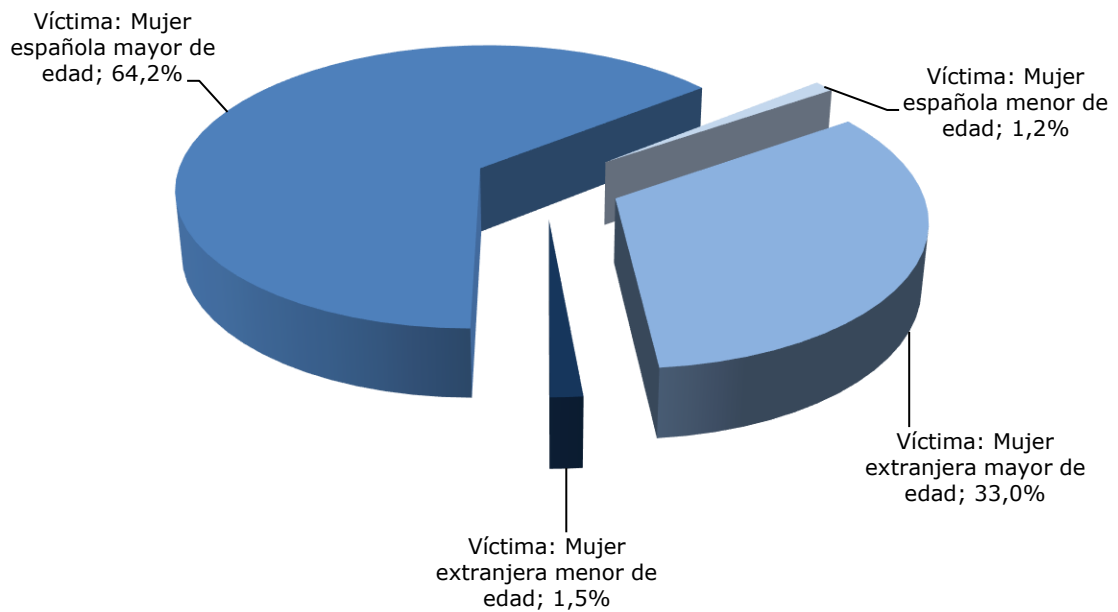
Órdenes y Medidas(ARTS.544 BIS Y TER)	Mujeres Españolas	Mujeres Extranjeras	Mujeres Mayor de Edad	Mujeres Menor de Edad	Total* víctimas Menores tuteladas de violencia
11.585	7.587 65,5%	3.998 34,5%	11.269 97,3%	316 2,7%	51

* El nº Total de víctimas menores tuteladas incluye tanto mujeres como hombres menores

⁸ Hasta 2014 se computaban únicamente las órdenes de protección solicitadas al amparo del artículo 544 ter LECrim. A partir del primer trimestre de 2015 se computan tanto éstas como las medidas de protección previstas en el artículo 544 bis LECrim.

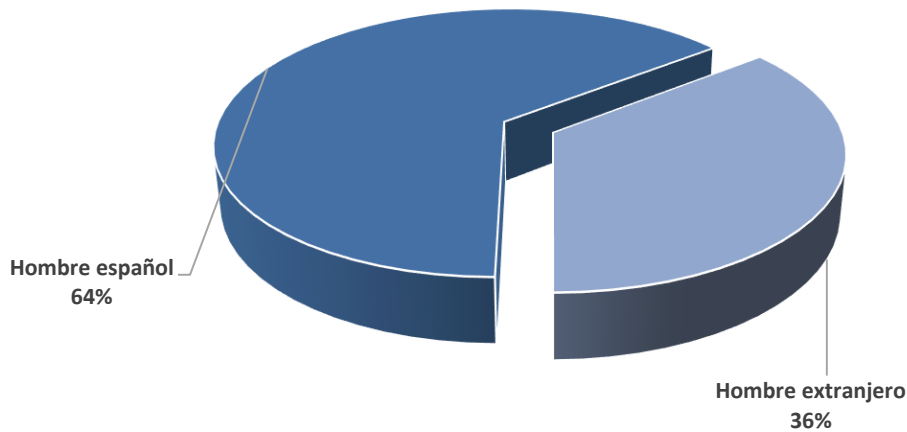
Víctimas				
Nº Total	Víctima: Mujer española mayor de edad	Víctima: Mujer española menor de edad	Víctima: Mujer extranjera mayor de edad	Víctima: Mujer extranjera menor de edad
11.585	7.443	144	3.826	172
	64,2%	1,2%	33,0%	1,5%

Distribución de las Órdenes de protección y Medidas de protección y seguridad por tipo de víctima



DENUNCIADOS		
Hombre español	Hombre extranjero	Total
7.459	4.126	11.585
64,4%	35,6%	

Distribución de las Órdenes de protección y Medidas de protección y seguridad por tipo de denunciado



RELACIÓN DE PARENTESCO									
Número Víctimas Mujeres					Número Víctimas Menores tuteladas				
Cónyuge	Excónyuge	Relac. Afectiva	Exrelación afectiva	Total Órdenes de Protección	Padre/hijo/a	Hijo/a solo de la víctima	Bajo tutela, guarda o custodia del agresor y de la víctima	Bajo tutela, guarda o custodia solo de la víctima	Total Relaciones
1.774	1.272	3.692	4.847	11.585	27	7	1	16	11.636
15,3%	11,0%	31,9%	41,8%		0,2%	0,1%	0,0%	0,1%	

Medidas judiciales de protección, (incluidas todas 554 bis y ter) penales derivadas de las Órdenes de Protección y de otras medidas cautelares (de seguridad y protección)⁹:

17.465 (de ellas han sido acordadas en el ámbito de la Orden de protección 13.525 el 77%, y 3.940, el 23%, como medidas cautelares.

Medidas Penales	Privativas de libertad	Salida de domicilio	Orden de alejamiento	Prohibición de Comunicación	Prohibición de volver al lugar	Suspensión Tenencia y uso de Armas	Otras
OP	264	793	5.325	5.082	389	1.092	580
MC	170	160	1.453	1.421	144	363	229
% Medidas Penales OP adoptadas sobre total OP y Medidas adoptadas	3,28%	9,85%	66,17%	63,15%	4,83%	13,57%	7,21%

Medidas judiciales de protección, (incluidas todas 554 bis y ter) civiles derivadas de las Órdenes de Protección y de otras medidas cautelares (de seguridad y protección)¹⁰:

5.620. de ellas 5.135, el 91%, han sido acordadas en el ámbito de la OP y el resto, 485 el 9%, como medidas cautelares

Medidas Civiles	Atribución de la Vivienda	Permuta Vivienda	Suspensión Régimen de Visitas	Suspensión Potestad	Suspensión Guarda y Custodia	Prestación de alimentos	Protección del menor para evitar un peligro o perjuicio	Otras
OP	1.166	67	979	112	589	1.575	33	614
MC	146	34	70	1	28	146	9	51
% Med. Civiles OI adoptada sobre total y Medida adoptada	14,49%	0,83%	12,17%	1,39%	7,32%	19,57%	0,41%	7,63%

⁹ Cada resolución puede incorporar más de una medida

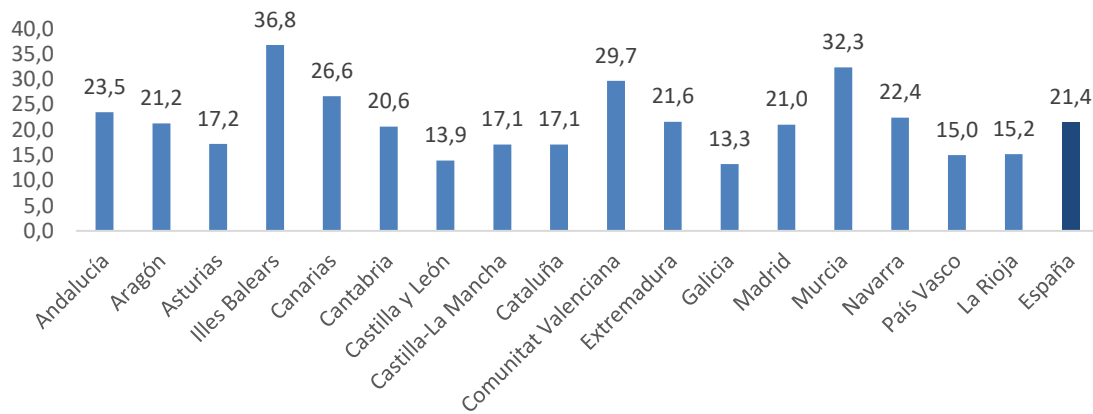
¹⁰ Se mantiene la baja proporción de las medidas cautelares civiles respecto de las penales.

Órdenes de Protección y Medidas de protección y seguridad de las víctimas de los artículos 544 ter y 544 bis por CC.AA.

CC.AA.	Incoadas	Inadmitidas	%	Resueltas. Adoptadas	%	Resueltas. Denegadas	%
Andalucía	2.443	22	1%	1.944	80%	477	20%
Aragón	289	0	0%	248	86%	41	14%
Asturias	222	3	1%	160	72%	59	27%
Illes Balears	461	0	0%	401	87%	60	13%
Canarias	545	7	1%	425	78%	113	21%
Cantabria	125	0	0%	78	62%	47	38%
Castilla y León	481	0	0%	353	73%	128	27%
Castilla-La Mancha	539	0	0%	407	76%	132	24%
Cataluña	1.650	2	0%	773	47%	875	53%
Comunitat Valenciana	1.473	13	1%	1.173	80%	287	19%
Extremadura	205	0	0%	169	82%	36	18%
Galicia	521	0	0%	355	68%	165	32%
Madrid	1.626	1	0%	753	46%	872	54%
Murcia	479	0	0%	395	82%	84	18%
Navarra	123	0	0%	89	72%	34	28%
País Vasco	299	0	0%	244	82%	55	18%
La Rioja	104	0	0%	80	77%	24	23%
España	11.585	48	0%	8.047	69%	3.489	30%

Mujeres Víctimas de Violencia de Género y casos en los que la víctima se acoge a la dispensa a la obligación de declarar, presentadas por CC.AA.						
Tasa por cada 10.000 Mujeres y Solicitudes de OP por cada 100 Mujeres Víctimas de Violencia de Género en las Denuncias recibidas						
CC.AA.	Denuncias presentadas	Mujeres víctimas de violencia de género recibidas	Casos en los que la víctima se acoge a la dispensa a la obligación de declarar como testigo	Mujeres víctimas de violencia de género por cada 10.000 mujeres	Casos en los que la víctima se acoge a la dispensa a la obligación de declarar como testigo/por cada 100 mujeres víctimas	Órdenes/por cada 100 mujeres víctimas de violencia de género
Andalucía	10.562	10.429	511	23,5	4,9	23,4
Aragón	1.558	1.451	250	21,2	17,2	19,9
Asturias	905	905	91	17,2	10,1	24,5
Illes Balears	2.291	2.229	602	36,8	27,0	20,7
Canarias	2.985	2.985	345	26,6	11,6	18,3
Cantabria	635	626	100	20,6	16,0	20,0
Castilla y León	1.686	1.686	225	13,9	13,3	28,5
Castilla-La Mancha	1.808	1.775	124	17,1	7,0	30,4
Cataluña	6.906	6.850	726	17,1	10,6	24,1
Comunitat Valenciana	7.972	7.870	807	29,7	10,3	18,7
Extremadura	1.153	754	32	21,6	2,8	17,8
Galicia	1.856	1.856	137	13,3	7,4	28,1
Madrid	7.935	7.508	929	21,0	12,4	21,7
Murcia	2.503	2.503	143	32,3	5,7	19,1
Navarra	762	762	7	22,4	0,9	16,1
País Vasco	1.713	1.713	116	15,0	6,8	17,5
La Rioja	250	248	14	15,2	5,6	41,9
España	53.480	52.150	5.159	21,4	9,8	22,0

Tasa Mujeres víctimas de violencia de género por cada 10.000 mujeres



Juzgados de Guardia

Órdenes de Protección solicitadas en los Juzgados de Guardia

Se han solicitado ante los Juzgados de Guardia, fuera del horario de audiencia de los Juzgados de Violencia contra la Mujer las siguientes órdenes de protección:

Órdenes solicitadas	Acordadas	Denegadas
2.213	1.717	496
	78%	22%

Víctimas mujeres en las Órdenes de Protección solicitadas en los Juzgados de Guardia

Mujeres españolas	Mujeres extranjeras	Mujeres mayores de edad	Mujeres menores de edad
1.441	772	2.179	34
65%	35%	98%	2%

Victimas menores tuteladas en las Órdenes de protección solicitadas en los juzgados de guardia

Hombre español	Hombre extranjero	Mujer española	Mujer extranjera
0	0	0	0
0%	0%	0%	0%

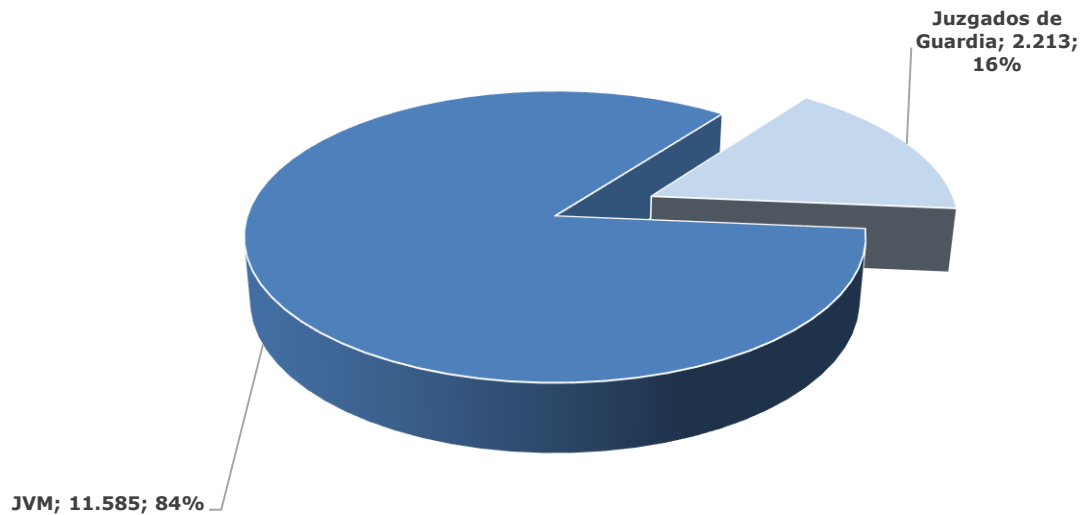
Denunciados en las Órdenes de Protección solicitadas en los Juzgados de Guardia

Hombre español	Hombre extranjero
1.432	781
65%	35%

Total Órdenes de Protección y Medidas de Protección y Seguridad

Órdenes y Medidas solicitadas	JVM	Juzgados de Guardia
13.798	11.585	2.213
	84%	16%

Total, Órdenes y Medidas de Protección solicitadas



Juzgados de lo Penal

Procesos de Violencia de Género

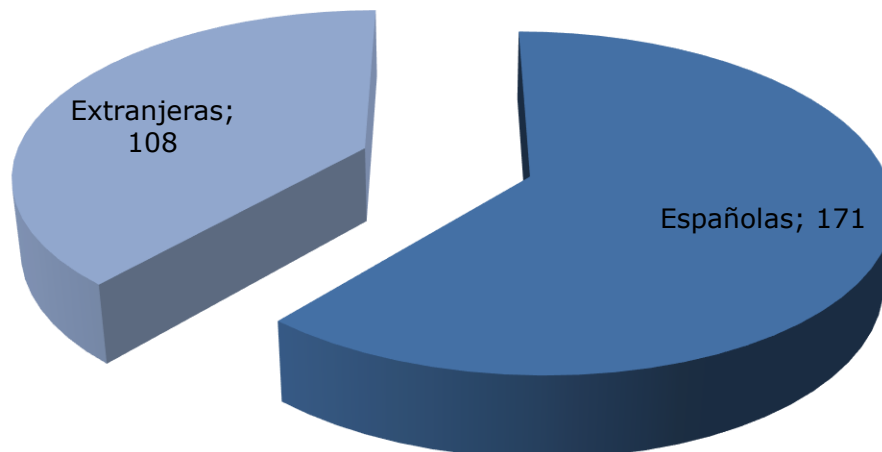
Procedimientos

	Ingresados	Reabiertos	Resueltos trimestre	Asuntos en trámite
Procedimientos. Abreviados	3.407	34	2.954	15.958
Diligencias Urgentes	3.836	23	2.930	6.792
Total	7.243	57	5.884	22.750

Casos en los que la víctima se acoge a la dispensa a la obligación de declarar como testigo. (Art.416 L.E.CRIM)

Españolas	Extranjeras	Total
171	108	279

Casos en los que la víctima se acoge a la dispensa a la obligación de

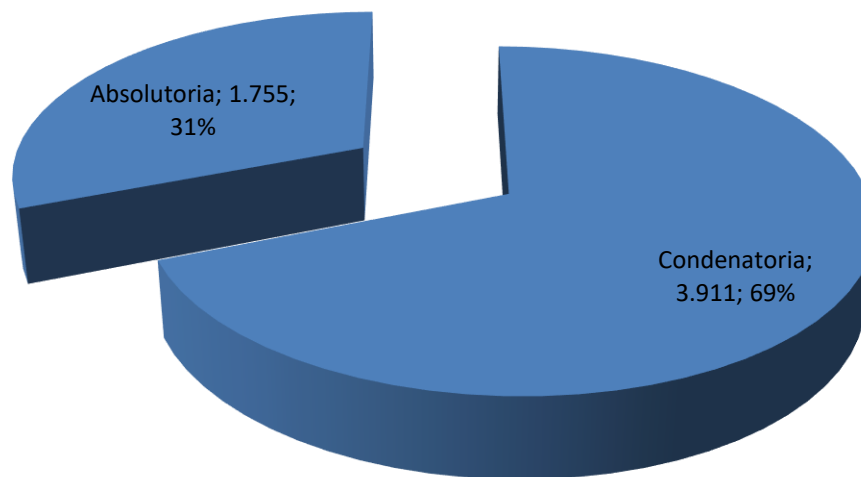


Formas de Terminación

	Sentencia condenatoria con conformidad	Sentencia condenatoria sin conformidad	Sentencia absolutoria	Archivo Definitivo	Por otras causas	Total
Val.Absolutos	2.394	1.517	1.755	129	89	5.884
Porcentajes	40,7%	25,8%	29,8%	2,2%	1,5%	100,0%

Total sentencias dictadas: 5.666 Condenatorias: 3.911 (69,03%)

Sentido de las Sentencias



Personas Enjuiciadas y porcentajes

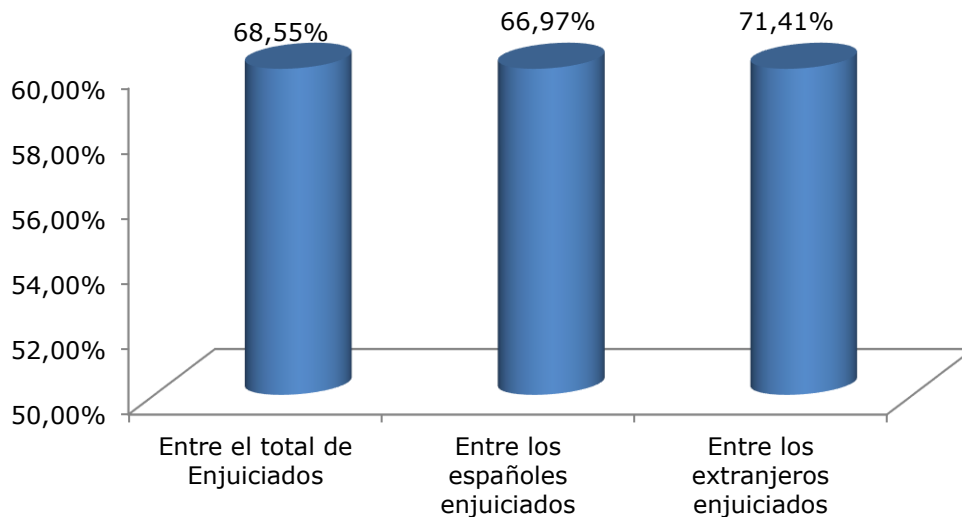
Personas enjuiciadas	Personas Condenadas		Personas Absueltas	
	Españolas	Extranjeras	Españolas	Extranjeras
Varones	5.682	2.450	1.461	577
Mujeres	58	19	24	10
Total	5.740	2.469	1.466	587

Porcentaje de Condenas sobre Personas Enjuiciadas

Entre el total de Enjuiciados	Entre los españoles enjuiciados	Entre los extranjeros enjuiciados
68,55%	66,97%	71,41%

Varones enjuiciados	Condenados entre los varones enjuiciados	Condenadas entre las mujeres enjuiciadas
98,99%	68,83%	41,38%

Porcentaje de Condenas



Audiencias Provinciales
Secciones especializadas en Violencia de Género

Procedimientos en Única Instancia

	Registrados	Reabiertos o reiniciados	Resueltos	Asuntos en trámite
Sumarios	102	8	52	540
Procedimientos abreviados ¹¹	34	0	12	87
Jurado ¹²	12	0	11	37
Total	148	8	75	664

Casos en los que la víctima se acoge a la dispensa a la obligación de declarar como testigo. (Art.416 L.E.CRIM)

Españolas	Extranjeras	Total
0	0	0

¹¹ Procedimiento previsto para el enjuiciamiento de delitos cuya pena no exceda de 9 años de prisión.

¹² En materia de violencia de género, se siguen por esta vía los homicidios consumados y los delitos de amenazas condicionales y allanamiento de morada.

Terminación de los procedimientos en Única Instancia

	Sentencia condenatoria	Sentencia absolutoria	Sobreseimiento		Por otras causas	Total
			Libre	Provisional		
Sumarios	34	9	0	3	6	52
Procedimientos abreviados	5	2	0	0	5	12
Procedimientos Jurado	11	0	0	0	0	11
Total	50	11	0	3	11	75

Total sentencias dictadas: 61. Condenatorias: 50 (81,97% de las sentencias)

	Sentencia condenatoria	Sentencia absolutoria	Sobreseimiento		Por otras causas
			Libre	Provisional	
Sumarios	65,4%	17,3%	0,0%	5,8%	11,5%
Procedimientos abreviados	41,7%	16,7%	0,0%	0,0%	41,7%
Procedimientos Jurado	100,0%	0,0%	0,0%	0,0%	0,0%
Total	66,7%	14,7%	0,0%	4,0%	14,7%

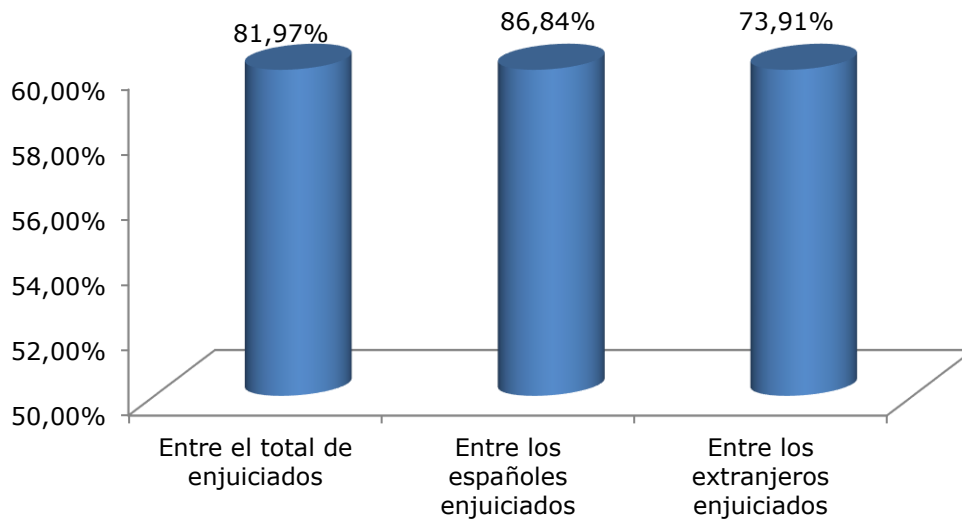
Personas enjuiciadas

	Personas enjuiciadas	Personas Condenadas		Personas Absueltas		Total Condenadas	Total Absueltas
		Españolas	Extranjeras	Españolas	Extranjeras		
Varones	61	33	17	5	6	50	11
Mujeres	0	0	0	0	0	0	0
Total	61	33	17	5	6	50	11

Porcentaje de Condenas sobre Personas enjuiciadas

Entre el total de enjuiciados	Entre los españoles enjuiciados	Entre los extranjeros enjuiciados
81,97%	86,84%	73,91%

Porcentaje de condenas sobre personas enjuiciadas



Varones enjuiciados	Condenados entre los varones enjuiciados
100,00%	81,97%

Recursos de Apelación contra Sentencias

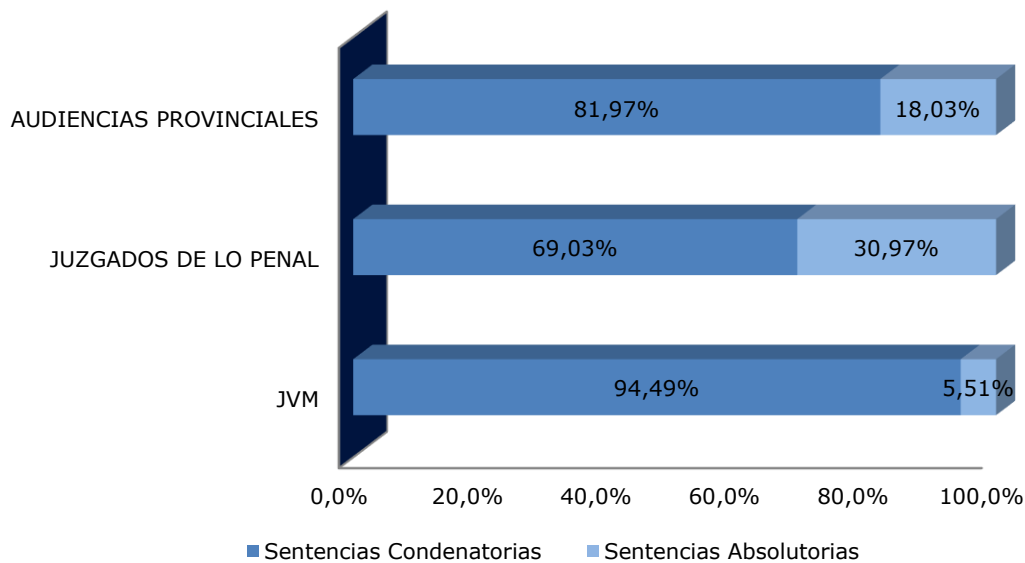
Recursos de apelación de sentencias	Ingresados trimestre	Resueltos trimestre	Pendientes final trimestre
Procedimientos abreviados	1.327	1.242	1.429
Juicios de faltas	0	0	0
Juicios sobre Delitos Leves	140	141	141
Total	1.467	1.383	1.570

	% estimación recursos contras sentencias condenatorias	% estimación recursos contras sentencias absolutorias	Estimatoria		Desestimatoria	
			Sentencia condenatoria	Sentencia absolutoria	Sentencia condenatoria	Sentencia absolutoria
Procedimientos abreviados	17,4%	34,0%	161	103	766	200
Juicios de faltas	-	-	0	0	0	0
Juicios sobre Delitos Leves	12,7%	30,8%	13	12	89	27

Total, Sentencias dictadas en el ámbito de la Violencia de Género en el período de julio-septiembre de 2023

Órgano	Total Sentencias	Sentencias Condenatorias	%	Sentencias Absolutorias	%
JVM	7.734	7.308	94,49%	426	5,51%
JUZGADOS DE LO PENAL	5.666	3.911	69,03%	1.755	30,97%
AUDIENCIAS PROVINCIALES	61	50	81,97%	11	18,03%
TOTAL	13.461	11.269	83,72%	2.192	16,28%

% Sentido sentencias según órgano jurisdiccional



Juzgados de Menores en el ámbito de la Violencia de Género¹³

¹³ Se contabilizan los datos de los 82 Juzgados de Menores de todo el territorio

Datos de Violencia de Género

Menores Enjuiciados por delito			
Con imposición de medidas ¹⁴		Sin imposición de medidas ¹⁵	
españoles	extranjeros	españoles	extranjeros
48	3	4	0
87,27%	5,45%	7,27%	0,00%
92,73%		7,27%	

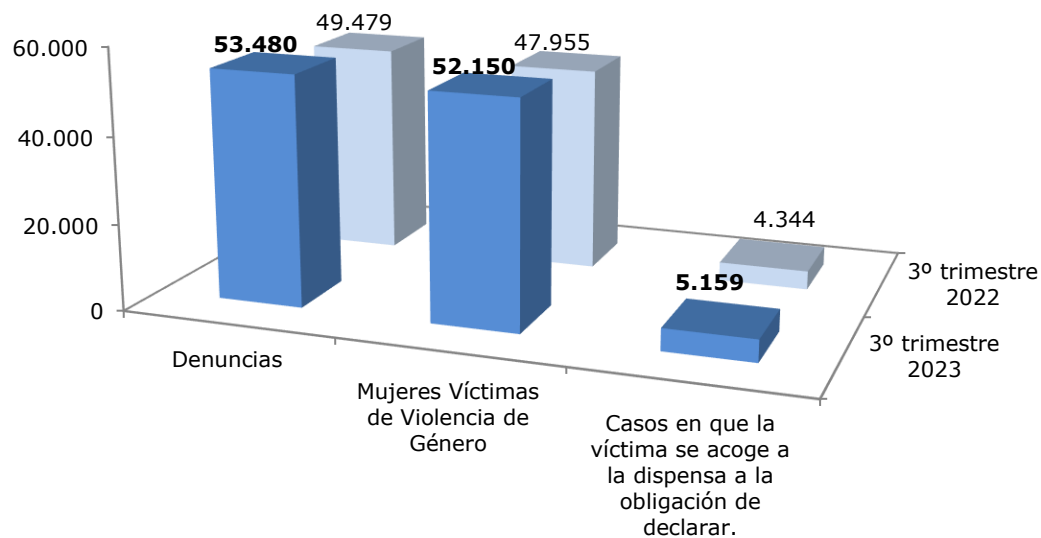
¹⁴ Se equiparan a sentencias condenatorias

¹⁵ Se equiparan a sentencias absolutorias

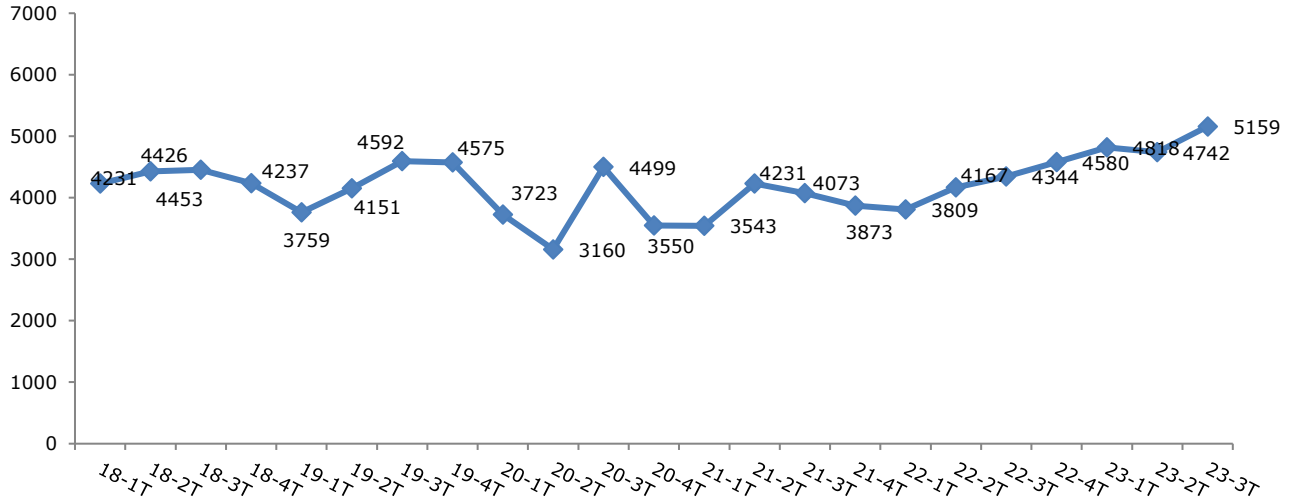
Resumen Tendencias

Diferencia Denuncias, mujeres víctimas de Violencia de Género y casos en que la víctima se acoge a la Dispensa a la obligación de declarar, respecto al mismo período del año anterior

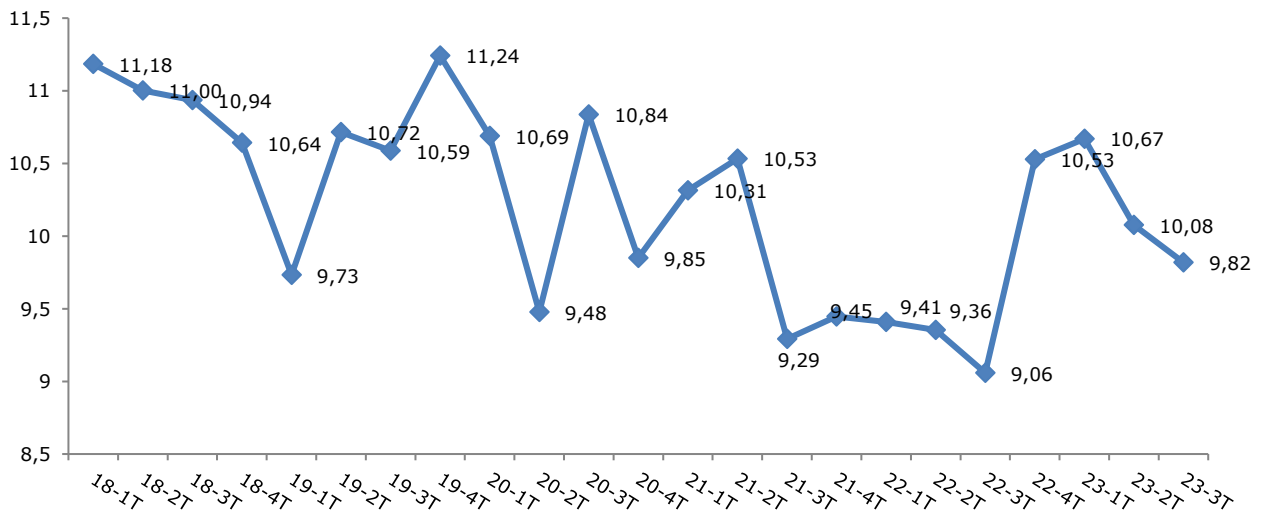
	3º Trimestre 2022	3º trimestre 2023	% Variación
Denuncias	49.479	53.480	8,09%
Mujeres Víctimas de Violencia de Género	47.955	52.150	8,75%
Casos en que la víctima se acoge a la dispensa a la obligación de declarar	4.344	5.159	18,76%
Ratio-casos en que la víctima se acoge a la dispensa a la obligación de declarar/mujeres víctimas de violencia de género	9,06	9,89	9,21%



Evolución trimestral de casos en que la víctima se acoge a la dispensa a la obligación de declarar como



Evolución trimestral de casos en que la víctima se acoge a la dispensa a la obligación de declarar como

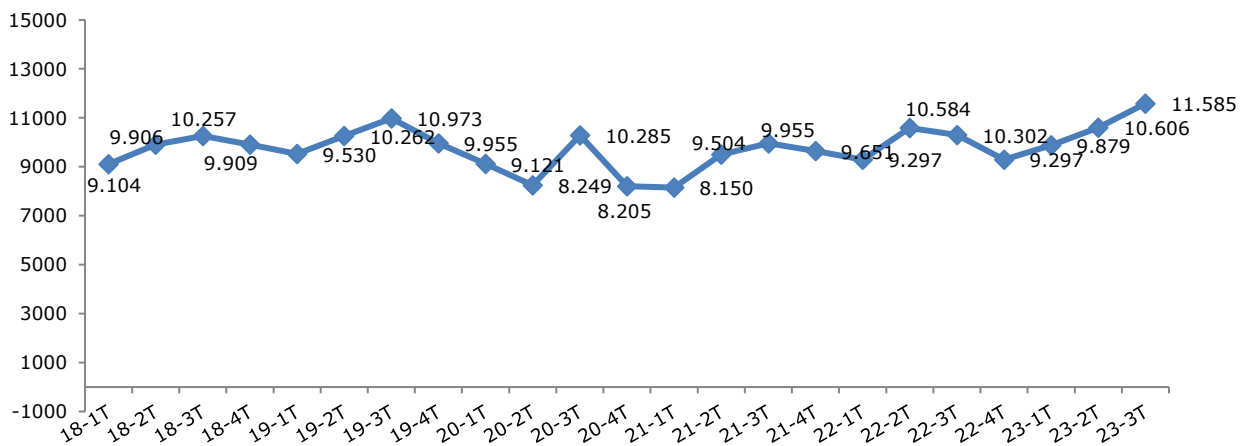


Órdenes de Protección SOLICITADAS¹⁶ con respecto al mismo trimestre del año anterior *En este Tercer trimestre de 2023 aumentan en un 12,45%*

Solicitud Ordenes Protección 3º trimestre 2022	Solicitud Ordenes Protección 3º trimestre 2023	Variación	% Variación
10.302	11.585	1.283	12,45%

El siguiente gráfico muestra la evolución de las órdenes de protección y Medidas (Arts. 544 Ter y Bis) solicitadas en los Juzgados de Violencia contra la Mujer:

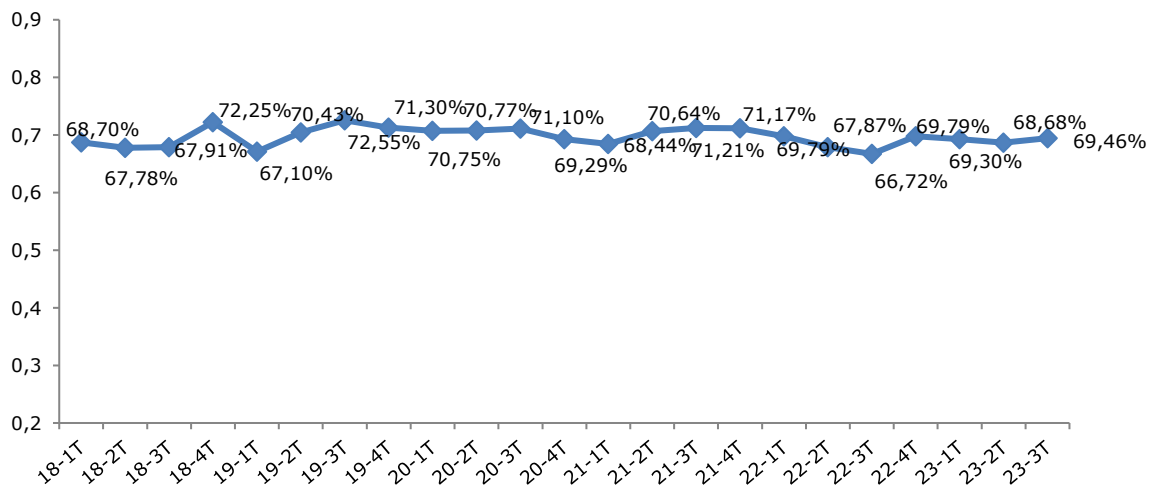
Evolución trimestral de solicitudes de Órdenes de protección



¹⁶ Desde el primer trimestre de 2015 el número de Órdenes de Protección incluye las Medidas de Protección y Seguridad de las víctimas (Arts. 544 bis y Ter)

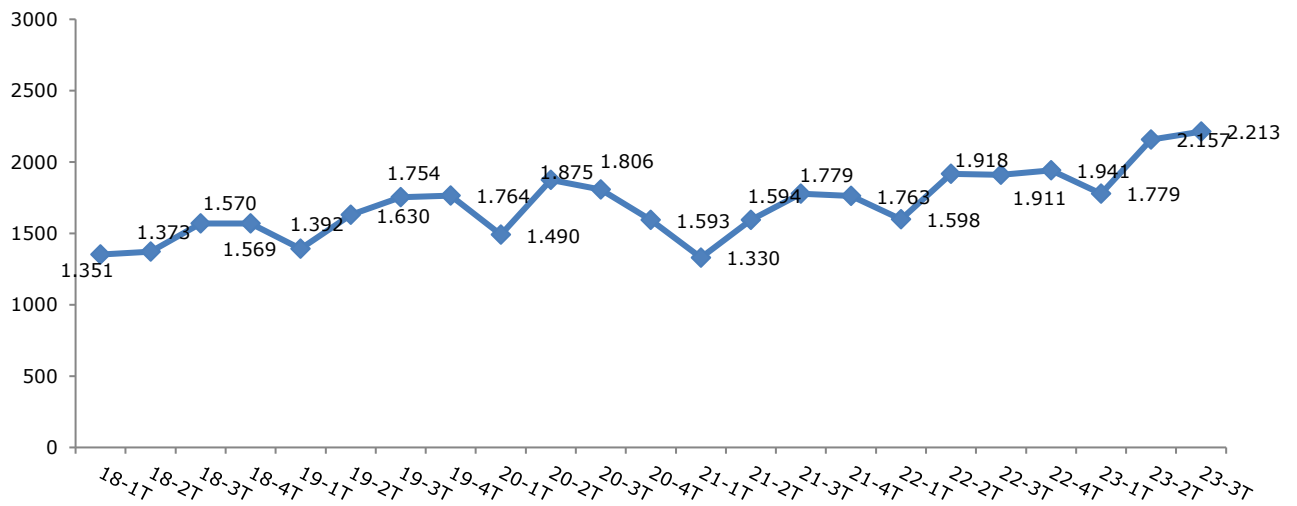
Evolución de las solicitudes de Órdenes y Medidas, (Arts.544 Ter y 544-bis) ADOPTADAS:

Porcentaje de órdenes y medidas (Arts.544-Ter y Bis) adoptadas



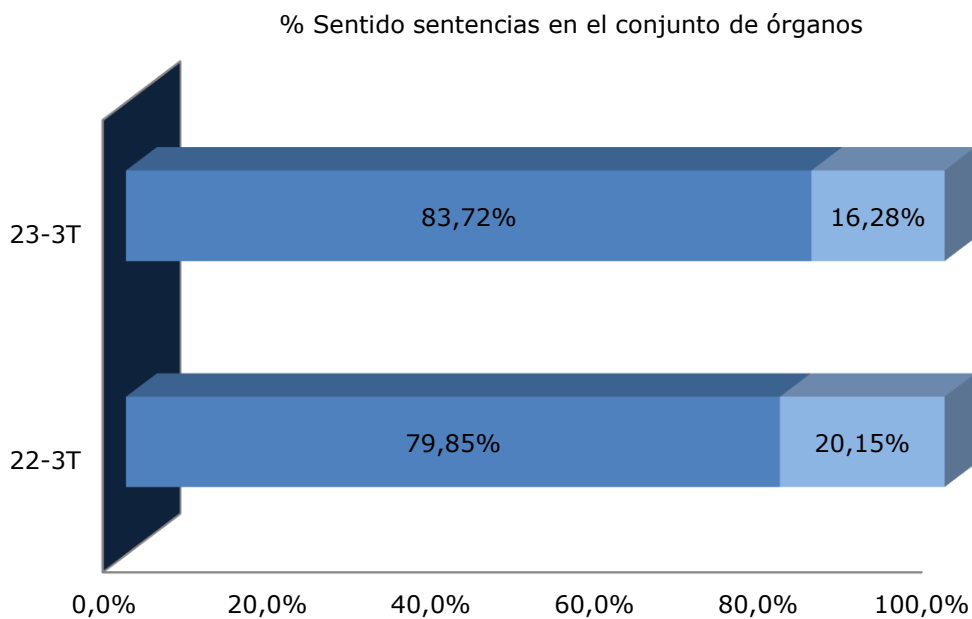
Órdenes de protección SOLICITADAS en los juzgados de guardia,
(evolución real), viene dada por el siguiente gráfico:

Evolución trimestral de solicitudes de Órdenes de protección en los Juzgados de guardia



Evolución de las Sentencias en el conjunto de Órganos

Considerando el conjunto de sentencias en primera instancia (tanto los procesos por delito en los juzgados de violencia contra la mujer, como los procesos abreviados en los juzgados de lo penal, y los procedimientos abreviados, sumarios y de jurado en las audiencias provinciales) el porcentaje de condenatorias tiene un ligero ascenso respecto al mismo trimestre del año anterior.



Siendo la Evolución de las Sentencias desde el año 2018

